

## CITY MANAGEMENT REPORT OF ಅಂಕೋಲ ಪಟ್ಟಣ ಪಂಚಾಯತಿಯ ನಗರ ನಿರ್ವಹಣ ವರದಿ

This report is an overview of the performance of Ankola Town Panchayat during the financial year 2007-08. This report forms part of the Annual Performance Report of the ULB.

ಈ ವರದಿಯು ಅಂಕೋಲ ಪಟ್ಟಣ ಪಂಚಾಯತಿಯ 2007-08ನೇ ಸಾಲಿನ ಆರ್ಥಿಕ ವರ್ಷದ ಪ್ರಗತಿಯನ್ನು ಸೂಚಿಸುತ್ತದೆ. ಈ ವರದಿಯು ಸ್ಥಳೀಯ ಸಂಸ್ಥೆಯ ವಾರ್ಷಿಕ ಕಾರ್ಯ ನಿರ್ವಹಣಾ ವರದಿಯ ಭಾಗವಾಗಿರುತ್ತದೆ.

### FINANCIAL HIGHLIGHTS ಆರ್ಥಿಕ ಮುಖ್ಯಾಂಶಗಳು

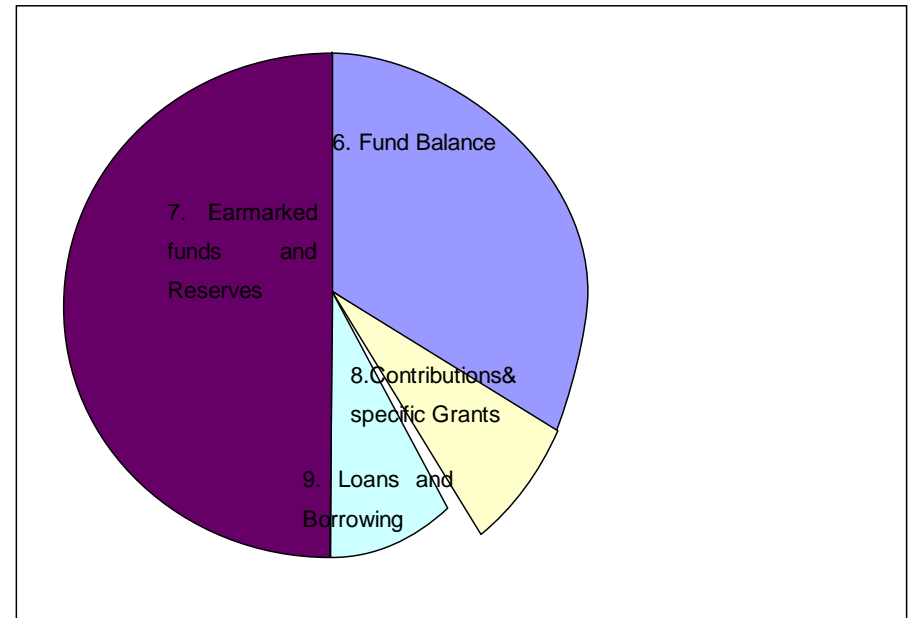
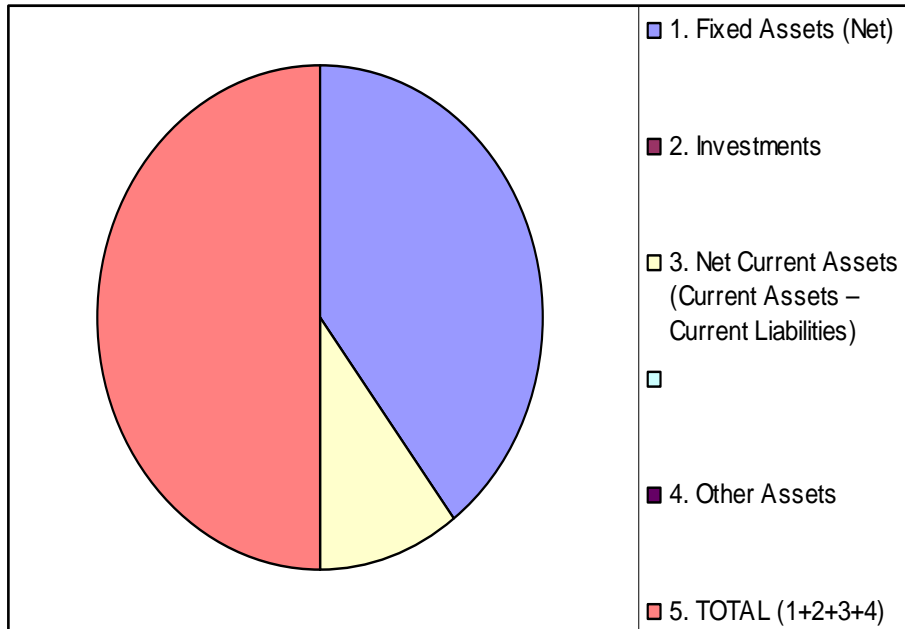
- The ULB's assets have increased by Rs. 134.89/- lakhs, primarily due to Grants & Contributions received from Central & State Govt. Of this, a significant investment has been made in Roads, Water Supply related assets, Buildings and Other Fixed Assets. This is expected to lead to better service to the public.
- ರೂ. 134.89/- ಲಕ್ಷಗಳ ನಗರ ಸ್ಥಳೀಯ ಸಂಸ್ಥೆಯ ಆಸ್ತಿಗಳು ಹೆಚ್ಚಾಗಿರುತ್ತದೆ. ಪ್ರಾಥಮಿಕವಾಗಿ ಇದು ಕೇಂದ್ರ ಮತ್ತು ರಾಜ್ಯ ಸರ್ಕಾರಗಳಿಂದ ಬಂದಿರುವ ಅನುಧಾನ ಮತ್ತು ದೇಣಿಗೆಗಳ ಕಾರಣದಿಂದ ಏರಿಕೆಯಾಗಿರುತ್ತದೆ. ಇದರಲ್ಲಿ ಪ್ರಮುಖವಾಗಿ ಹೂಡಿಕೆಯನ್ನು ರಸ್ತೆಗಳು, ನೀರು ಸರಬರಾಜು ಸಂಬಂಧಿತ ಆಸ್ತಿಗಳು, ಕಟ್ಟಡಗಳಿಗೆ ಮತ್ತು ಇತರೆ ಸ್ಥಿರಾಸ್ತಿಗಳಿಗೆ ವಿನಿಯೋಗಿಸಲಾಗಿದೆ. ಇದರಿಂದ ಸಾರ್ವಜನಿಕರಿಗೆ ಉತ್ತಮ ಸೇವೆ ನೀಡಲು ಸಹಕಾರಿ ಆಗುವಂತೆ ನಿರೀಕ್ಷಿಸಲಾಗಿದೆ.
- The ULB's liabilities have increased by Rs. 48.26/- lakhs, primarily due to Specific Grant. Of this, significant liability has been incurred in Fixed Assets, due to Grants, Earmared Funds and loans. The summarized Balance Sheet as on 31.03.2008 and three previous years is given below:
- ರೂ. 48.26/- ಲಕ್ಷಗಳ ನಗರ ಸ್ಥಳೀಯ ಸಂಸ್ಥೆಯ ಹೊಣೆಗಾರಿಕೆಯು ಏರಿಕೆಯಾಗಿರುತ್ತದೆ, ಪ್ರಾಥಮಿಕವಾಗಿ ಇದು ನಿಶ್ಚಿತ ಅನುಧಾನಗಳ ಕಾರಣದಿಂದ ಏರಿಕೆಯಾಗಿರುತ್ತದೆ. ಇವುಗಳನ್ನು ಪ್ರಮುಖವಾಗಿ ಸ್ಥಿರಾಸ್ತಿಗಳು, ನಿರ್ದಿಷ್ಟಪಡಿಸಿದ ನಿಧಿಗಳು ಹಾಗೂ ಸಾಲಗಳಿಗಾಗಿ ಹೊಣೆಗಾರಿಕೆಯನ್ನು ಭರಿಸಲಾಗಿದೆ. 31-03-2008ರ ಅವಧಿಗೆ ಸಂಯೋಜಿತ ಅಥಾವೆ ಪತ್ರಿಕೆಯನ್ನು ಮತ್ತು ಹಿಂದಿನ ಮೂರು ವರ್ಷಗಳನ್ನು ಕೆಳಗೆ ನೀಡಲಾಗಿದೆ.

**Summarised Balance Sheet of ಅಂಕೋಲ ಪಟ್ಟಣ ಪಂಚಾಯತಿ ಕ್ರೋಢೀಕೃತ ಆಡಾವೆ ಪತ್ರಿಕೆ**

Rs. ರೂ.ಗಳಲ್ಲಿ

Particulars ವಿವರಗಳು	2007-08	2006-07	2005-06
<b>ASSETS ಆಸ್ತಿಗಳು</b>			
1. Fixed Assets (Net) ಸ್ಥಿರಾಸ್ತಿ(ನಿವ್ವಳ)	46697564	33208358	25425000
2. Investments ಹೂಡಿಕೆ	0	0	0
3. Net Current Assets (Current Assets – Current Liabilities) ನಿವ್ವಳ ಚಾಲ್ತಿ ಆಸ್ತಿಗಳು (ಚಾಲ್ತಿ ಆಸ್ತಿಗಳು-ಚಾಲ್ತಿ ಹೊಣೆಗಾರಿಕೆಗಳು)	8206160	8674747	3414000
4. Other Assets ಇತರೇ ಆಸ್ತಿ	0	0	0
<b>5. TOTAL (1+2+3+4) ಒಟ್ಟು</b>	<b>54903724.1</b>	<b>41883105</b>	<b>28839000</b>
<b>LIABILITIES ಹೊಣೆಗಾರಿಕೆಗಳು</b>			
6. Fund Balance ನಿಧಿ ಶಿಲ್ಕು	38269245	24303075.7	11720000
7. Earmarked funds and Reserves ನಿರ್ದಿಷ್ಟಪಡಿಸಿದ ನಿಧಿಗಳು ಮತ್ತು ಮೀಸಲು	175370	68051	488000
8. Contributions & Grants for Specific Purposes ನಿರ್ದಿಷ್ಟ ಉದ್ದೇಶಗಳಿಗಾಗಿ ದೇಣಿಗೆ ಮತ್ತು ಅನುದಾನ	9354358	4636339	3772000
9. Loans and Borrowing ಸಾಲಗಳು	12876640	12875640	12875000
<b>10. TOTAL (6+7+8+9) ಒಟ್ಟು</b>	<b>60675613</b>	<b>41883106</b>	<b>28855000</b>

## Balance Sheet for the year 2007-08



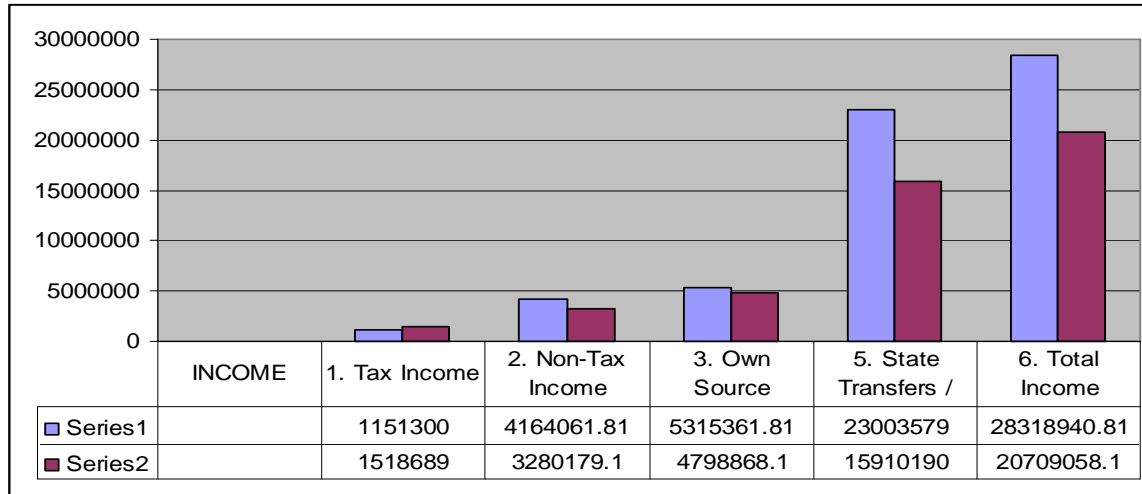
- During the year, the ULB has made revenue expenses of **Rs. 130.22/-** lakhs and capital expense of **Rs. 161.54/-** lakhs. This is Rs. 85.46 Lakh and Rs. 115.32 Lakh. & 30% more than expenditure incurred during the previous year.  
 ಈ ವರ್ಷದಲ್ಲಿ, ನಗರ ಸ್ಥಳೀಯ ಸಂಸ್ಥೆಯು ರೂ.100.32/- ಲಕ್ಷಗಳ ರಾಜಸ್ವ ವೆಚ್ಚವನ್ನು ಹಾಗೂ ರೂ.161.54/- ಲಕ್ಷಗಳ ಬಂಡವಾಳ ವೆಚ್ಚವನ್ನು ಮಾಡಿರುತ್ತದೆ. ಈ ವೆಚ್ಚವು ರೂ. 85.46/- ಲಕ್ಷ ಮತ್ತು ರೂ. 115.32/- ಲಕ್ಷ ಇದು ಶೇಕಡ 30 ರಷ್ಟು ಹಿಂದಿನ ವರ್ಷದ ವೆಚ್ಚಗಿಂತ ಹೆಚ್ಚಾಗಿರುತ್ತದೆ.
- Own Source revenue of the ULB was **Rs. 53.15/-** lakhs, an increase of **11 percent** over the previous year. Own source revenue made up **18.77 percent** of revenue receipts during the year, compared to **23.17 percent** in the previous year; ಸ್ಥಳೀಯ ಸಂಸ್ಥೆಯ ಸ್ವಂತ ಮೂಲವಾದ ರಾಜಸ್ವವು ರೂ. 53.15/- ಲಕ್ಷಗಳು. ಇದು ಶೇ. 11 ರಷ್ಟು ಹಿಂದಿನ ವರ್ಷಕ್ಕಿಂತ ಹೆಚ್ಚಾಗಿರುತ್ತದೆ. ಸ್ವಂತ ಮೂಲವಾದ ರಾಜಸ್ವವು ಶೇ.18.77 ರಷ್ಟು ರಾಜಸ್ವ ಸ್ವೀಕೃತಿಯಿಂದ ಬಂದಿರುತ್ತದೆ. ಇದು ಹಿಂದಿನ ವರ್ಷ ಶೇ. 23.17 ರಷ್ಟಿರುತ್ತದೆ.
- As per the Income & Expenditure Account, the ULB had a surplus on revenue account amounting to **Rs.182.86/-** lakhs. The performance trend over the last 2 years is as follows:  
 ಆದಾಯ ಮತ್ತು ಖರ್ಚುಗಳ ಲೆಕ್ಕದಲ್ಲಿರುವಂತೆ, ರಾಜಸ್ವ ಲೆಕ್ಕದ ಮೊತ್ತವು ರೂ. 182.86/- ಲಕ್ಷಗಳ ಲಾಭಾಂಷವನ್ನು ಸ್ಥಳೀಯ ಸಂಸ್ಥೆಯು ಹೊಂದಿರುತ್ತದೆ. ಹಿಂದಿನ 2 ವರ್ಷಗಳ ವಾರ್ಷಿಕ ಕಾರ್ಯಸಾಧನಾವೈಕರಿ ಪಟ್ಟಿಯು ಕೆಳಕಂಡಂತಿದೆ.

**Summarised Income & Expenditure Account of ಅಂಕೋಲ ಪಟ್ಟಣ ಪಂಚಾಯತಿಯ ಕ್ರೋಢೀಕೃತ ಆದಾಯ ಮತ್ತು ಖರ್ಚುಗಳ ಲೆಕ್ಕ.**

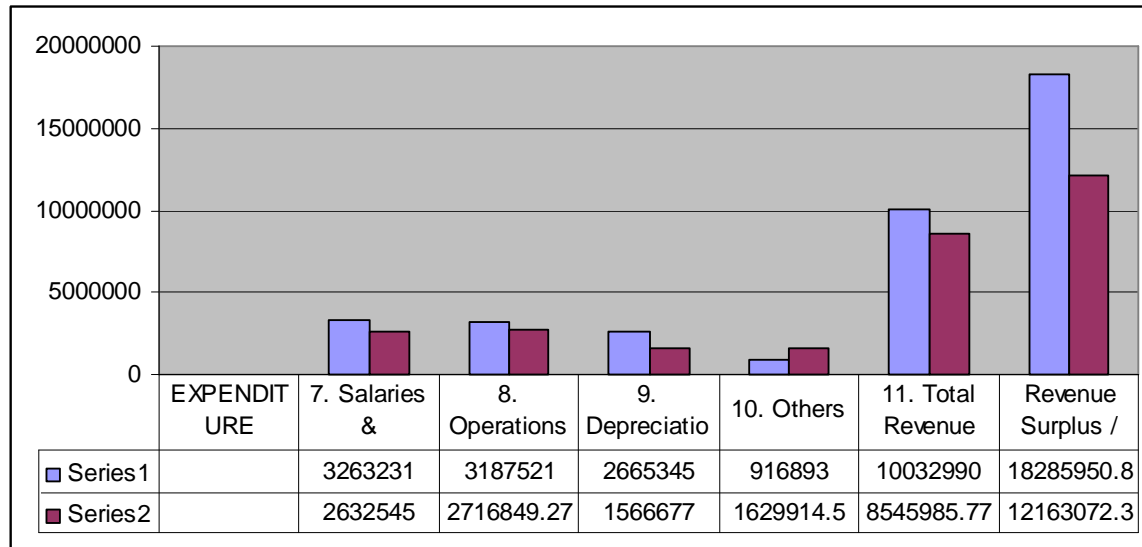
Rs. ರೂ. ಗಳಲ್ಲಿ

Particulars ವಿವರಗಳು	2007-08	2006-07
<b>INCOME ಆದಾಯ</b>		
1. Tax Income ತೆರಿಗೆ ಆದಾಯ (% of Own revenues) (ಶೇ. ಸ್ವಂತ ರಾಜಸ್ವದಲ್ಲಿ)	1151300	1518689
2. Non-Tax Income ತೆರಿಗೆತರ ಆದಾಯ (% of Own revenues) (ಶೇ. ಸ್ವಂತ ರಾಜಸ್ವದಲ್ಲಿ)	4164061.81	3280179.1
<b>3. Own Source Income (1+2) ಸ್ವಂತ ಮೂಲದ ಆದಾಯ (% of Total Income) (ಶೇ. ಒಟ್ಟು ಆದಾಯದಲ್ಲಿ)</b>	<b>5315361.81</b>	<b>4798868.1</b>
4. Assigned Revenues from the State ರಾಜ್ಯ ಸರ್ಕಾರದಿಂದ ನಿಯೋಜಿಸಿದ ರಾಜಸ್ವಗಳು	0	0
5. State Transfers / Grants ರಾಜ್ಯ ಸರ್ಕಾರದಿಂದ ವರ್ಗಾವಣೆಗಳ / ಅನುದಾನಗಳು	28982215	15910190
<b>6. Total Income (3+4+5) ಒಟ್ಟು ಆದಾಯ</b>	<b>34297576.8</b>	<b>20709058.1</b>
<b>EXPENDITURE ಖರ್ಚು</b>		
7. Salaries & Establishment ವೇತನ ಮತ್ತು ಸಿಬ್ಬಂದಿವೆಚ್ಚಗಳು	3263231	2632545
8. Operations & Maintenance ಕಾರ್ಯಗಳು ಮತ್ತು ನಿರ್ವಹಣೆ	3187521	2716849.27
9. Depreciation ಸವಕಳಿ	2665345	1566677
10. Others ಇತರೆ	916538	1629914.5
<b>11. Total Revenue Expenditure (7+8+9+10) ಒಟ್ಟು ರಾಜಸ್ವ ವೆಚ್ಚಗಳು</b>	<b>10032635</b>	<b>8545985.77</b>
<b>Revenue Surplus / (Deficit) (6-11) ರಾಜಸ್ವ ಲಾಭಾಂಶ/ನಷ್ಟ</b>	<b>24264941.8</b>	<b>12163072.3</b>

## Comparative Income for the year 2006-07 and 2007-08



## Comparative Expenses and Surplus for the year 2006-07 and 2007-08



## FUND WISE PERFORMANCE ನಿಧಿವಾರು ಕಾರ್ಯಸಾಧನೆ:

The ULB maintains its accounts segregated into the following funds:

ಈ ಸ್ಥಳೀಯ ಸಂಸ್ಥೆಯು ಲೆಕ್ಕಗಳನ್ನು ಕೆಳಗೆ ಸೂಚಿಸಿರುವಂತೆ ವಿವಿಧ ನಿಧಿವಾರು ನಿರ್ವಹಿಸುತ್ತಿರುತ್ತದೆ.

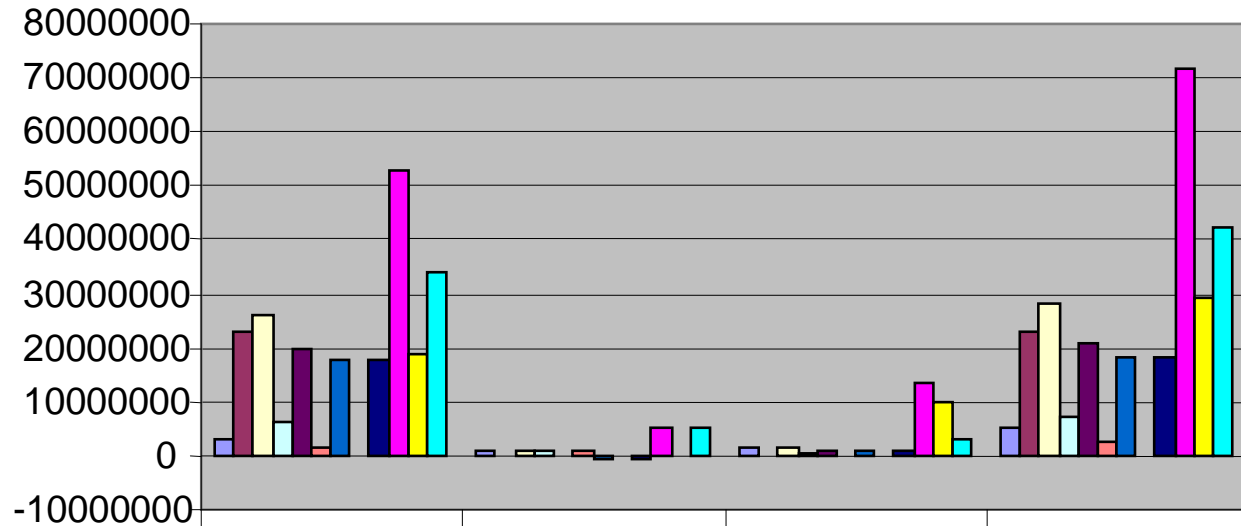
1. Water Supply & Sewerage Fund, covering the activities of water supply and sewerage services in the city;  
ನೀರು ಸರಬರಾಜು ಮತ್ತು ಒಳಚರಂಡಿ ನಿಧಿಯು ನಗರದಲ್ಲಿನ ನೀರು ಸರಬರಾಜು ಮತ್ತು ಒಳಚರಂಡಿ ವ್ಯವಸ್ಥೆಗೆ ಸಂಬಂಧಪಟ್ಟ ಎಲ್ಲಾ ಚಟುವಟಿಕೆಗಳನ್ನು ಒಳಗೊಂಡಿದೆ.
2. Enterprise Fund, covering shopping compleax and other exclusively revenue- generating assets of the ULB; and  
ಉದ್ಯಮ ನಿಧಿಯು, ವಾಣಿಜ್ಯ ಸಂಕೀರ್ಣ ಮತ್ತು ಇತರೆ ರಾಜಸ್ವ ಸ್ವರೂಪದ ಪೌರಸಭೆಯ ಆಸ್ತಿಯನ್ನು ನಿರ್ಮಿಸುವ ಅಥವಾ ಆರ್ಜಿಸುವುದನ್ನು ಹೊರತುಪಡಿಸಿ ಉಳಿದ ಎಲ್ಲಾ ಚಟುವಟಿಕೆಗಳ ಲೆಕ್ಕವನ್ನೊಳಗೊಂಡಿದೆ.
3. General Fund, covering the balance activities which do not fall within the above two funds;  
ಸಾಮಾನ್ಯ ನಿಧಿಯು ಇದು ಈ ಮೇಲಿನವುಗಳಿಗೆ ಸಂಬಂಧ ಪಡುವ ಚಟುವಟಿಕೆಗಳನ್ನು ಬಿಟ್ಟು, ಉಳಿದೆಲ್ಲಾ ಚಟುವಟಿಕೆಗಳನ್ನು ಒಳಗೊಂಡಿದೆ.

**Summary of the Fund wise performance ಅಂಕೋಲ ಪಟ್ಟಣ ಪಂಚಾಯತಿಯ ಕ್ರೋಢೀಕೃತ ನಿಧಿವಾರು ಕಾರ್ಯಸಾಧನೆ:**

Rs. ರೂ. ಗಳಲ್ಲಿ

Particulars ವಿವರಗಳು	General Fund ಸಾಮಾನ್ಯ ನಿಧಿ	Water Supply & Sewerage Fund ನೀರು ಸರಬರಾಜು ಮತ್ತು ಒಳಚರಂಡಿ ನಿಧಿ	Enterprise Fund ಉದ್ಯಮ ನಿಧಿ	Total ಒಟ್ಟು
1. Own revenue receipts ಸ್ವಂತ ರಾಜಸ್ವ ಸ್ವೀಕೃತಿಗಳು	3215903	828610	1270849	5315362
2. Government Grants ಸರ್ಕಾರಿ ಅನುದಾನಗಳು	23518488	5303727	160000	28982215
<b>3. Total revenue Receipts(1+2) ಒಟ್ಟು ರಾಜಸ್ವ ಸ್ವೀಕೃತಿಗಳು</b>	<b>26734391</b>	<b>6132337</b>	<b>1430849</b>	<b>34297577</b>
4. Revenue Expenditure (before depreciation and prior period items) ರಾಜಸ್ವ ವೆಚ್ಚಗಳು (ಸವಕಳಿ ಮತ್ತು ಪೂರ್ವಾವಧಿ ಬಾಬುಗಳಿಗೆ ಮುನ್ನ)	7490657	2617168	249223	10357048
<b>5. Gross Surplus / (Deficit) (3-4) ನಿವ್ವಳ ಲಾಭಾಂಶ/(ನಷ್ಟ)</b>	<b>19243734</b>	<b>3515169</b>	<b>1181626</b>	<b>23940529</b>
6. Depreciation ಸವಕಳಿ	1772755	767336	125254	2665345
<b>7. Surplus / (Deficit) before prior period expense (5-6) ಲಾಭಾಂಶ/(ನಷ್ಟ) ಪೂರ್ವಾವಧಿ ವೆಚ್ಚಗಳಿಗೆ ಮುನ್ನ</b>	<b>17470979</b>	<b>2747833</b>	<b>1056372</b>	<b>21275184</b>
8. Prior Period Expense (Net) ಪೂರ್ವಾವಧಿ ವೆಚ್ಚಗಳು (ನಿವ್ವಳ)		-2227	-93595	
<b>9. Surplus / (Deficit) for the year (7-8) ಪ್ರಸಕ್ತ ವರ್ಷದ ಲಾಭಾಂಶ/(ನಷ್ಟ)</b>	<b>17470979</b>	<b>2750060</b>	<b>1149967</b>	<b>21371006</b>
10. Gross Assets (Total of Balance Sheet) ಒಟ್ಟು ಆಸ್ತಿಗಳು (ಆಸ್ತಿ ಹೊಣೆ ಪಟ್ಟಿಯಲ್ಲಿನ ಒಟ್ಟು)	52926546	5194368	13375398	71496312
11. Fund Balance (Gross Assets – outside liabilities) ನಿಧಿ ಶಿಲ್ಕು (ಒಟ್ಟು ಆಸ್ತಿಗಳು- ಹೊರಗಿನ ಜವಾಬ್ದಾರಿಗಳು)	19380780	431583	10027332	29839695
	33545766	4762785	3348066	41656617





	General Fund	Water Supply & Sewerage Fund	Enterprise Fund	Total
1. Own revenue receipts	3215903	828610	1270849	5315362
2. Government Grants	23518488	5303727	160000	23003579
3. Total revenue Receipts(1+2)	26734391	6132337	1430849	34297577
4. Revenue Expenditure (before depreciation and prior period items)	7490657	2617168	249223	10357048
5. Gross Surplus / (Deficit) (3-4)	19243734	3515169	1181626	23940529

4)

FINANCIAL TREND:

The overall operational surplus of the **Ankola Town Panchayath** stands at **Rs. 213.71/-** Lakhs. & for the previous year was **Rs.133.05/-** Lakhs. The surplus of the **Ankola Town Panchayath** is raised by **Rs.80.66/-** Lakhs. & **60%**

BUDGET VARIATIONS:

The statement of actual versus budget figures for 2007-2008 is presented below for some major items of revenue and expense. The use of cash basis in budgeting and accrual system for accounting is the cause for most of these differences.

FURTHER INFORMATION:

We are displaying certain useful cost and performance indicators about the **Ankola Town Panchayath** as an Annex to this report if you have any further questions about this report or need additional information. Please contact Chief Officer **Ankola Town Panchayath**.

Date:

Place:

Chief Officer

**Ankola Town Panchayath**

## CITY MANAGEMENT REPORT OF **Ankola Town Panchayath**

I have pleasure in presenting the City Management Report which is an overview of the performance of the **Ankola Town Panchayath** during the financial year 2007-08. This report forms part of the Annual Performance Report of our **Ankola Town Panchayath** and is designed to provide our citizens and taxpayers with a general overview of the city's finances and how the city uses the money it receives.

**Ankola Town Panchayath** is a growing city and part of the rapidly growing commercial centre. **Ankola** was designated as a **Town Panchayath** in 1973 and has undergone rapid urban growth since then. The city is witnessing a spurt in construction activities and a growing population. This brings about challenges not only in urban planning, but also in ensuring that civic services can continue to be provided to the residents, with highest quality, accessibility and reliability.

**Ankola Town Panchayath** is one of 51 Karnataka cities deploying in 2005-2006 the Municipal Governance modules of Property Tax, Financial Accounting GIS Mapping, Public Grievance and Redressal, Birth and Death Certification, and Ward Works, Nirmala Nagara project is a partnership between the Urban Development Department eGovernments Foundation and Survey of India. These computer based systems coupled with Government process re-engineering and GIS digital mapping will provide transparency and accountability and smoother delivery of services to citizens. Your feedback and inputs are greatly appreciated.